



# Låsinstruktion 2023

2022-12-05

Vi har ett nytt app-styrt låssystem på följande ytterdörrar i vår anläggning:

- Entrédörr klubbstuga övervåning/kafeteria
- Entrédörr klubbstuga nedervåning/värmestuga
- Dörr garage/verkstad
- Dörr sekretariat
- Dörr elcentral
- Dörr liftkur

Dessa dörrar kan låsas upp respektive låsas via en app (Danalock) som man installerar på sin mobil (finns både i App Store för Apple Iphone och i Google Play för Android mobiler).

För att kunna använda appen kommer klubbens lås/nyckelansvarige skicka ut ett email med en inbjudan till den person som behöver tillträde till anläggningens byggnader.

Tänk på att byggnaderna i anläggningen är larmade och att det behövs en larmbricka eller larmkod för att larma av/på.



## Installation och uppstart av Danalock app

Du som användare kommer att få ett email med en inbjudan från klubbens låsansvarige. I mailet finns en länk till [my.danalock.com](https://my.danalock.com) där du skall skapa ett eget konto.

När du skapat kontot skall du ladda ner och installera Danalock appen på den mobil du vill använda för att låsa upp/låsa dörrarna i anläggningen.

**The Danalock app**

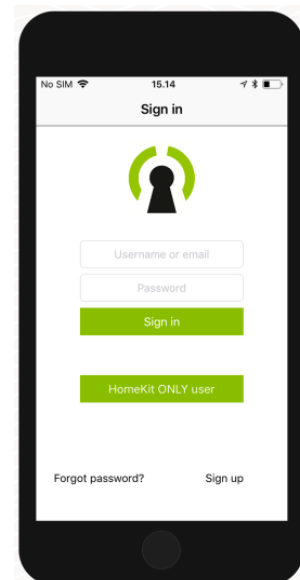
The Danalock app is used as main control for all Danalock products\*.  
Go to App Store or Google Play to download the app.

App Store	Google Play
	
<a href="https://itunes.apple.com/dk/app/danalock/id768685462">https://itunes.apple.com/dk/app/danalock/id768685462</a>	<a href="https://play.google.com/store/apps/details?id=dk.polycontrol.ekey">https://play.google.com/store/apps/details?id=dk.polycontrol.ekey</a>

När appen Danalock är installerad i din mobil, öppnar du appen och loggar in med den email adress och det password du angav då du skapade kontot på my.danalock.com.

Se till att du har Bluetooth aktiverat på din mobil innan du öppnar appen.

Om allt har gått bra skall du nu se menyn "Keychain" (lilla hänglåset längst ned) i appen och där visas de lås du har behörighet till. Scrolla i sidled för att se de olika låsen du har behörighet till.

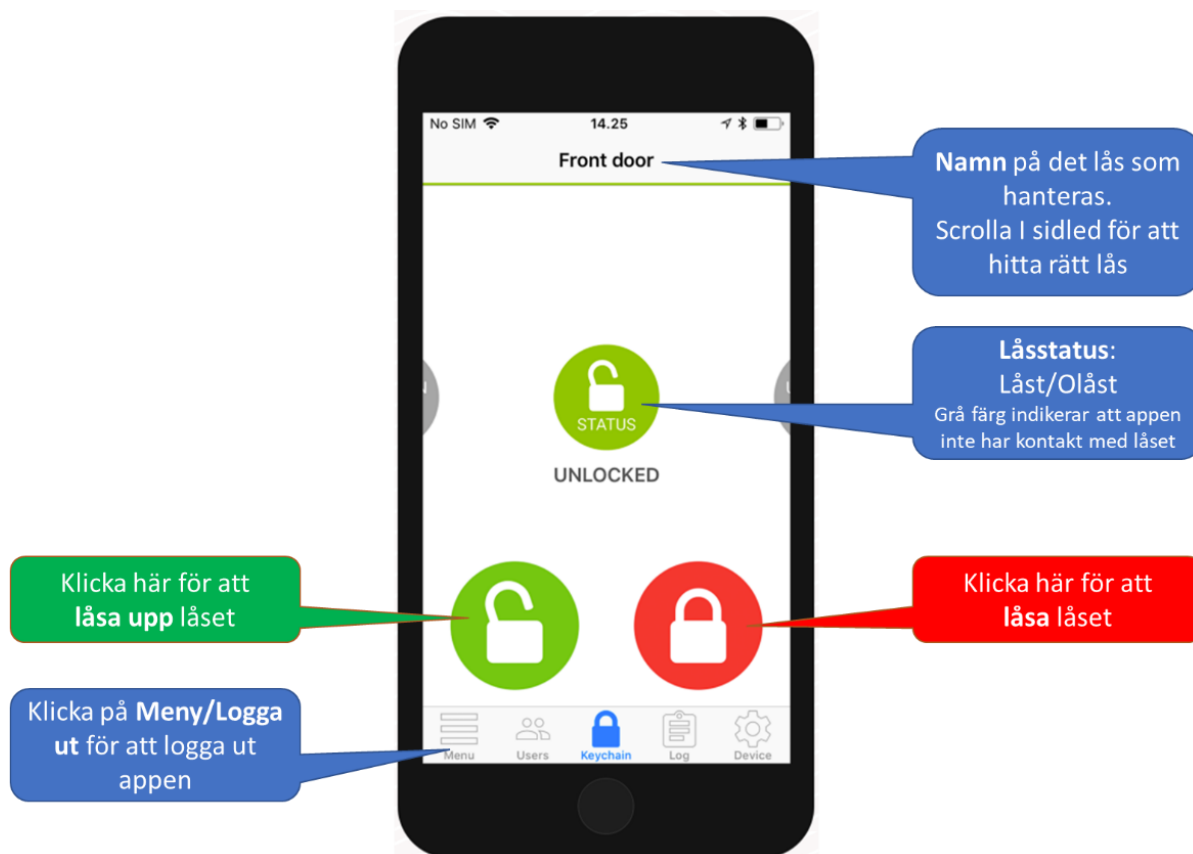


## Upplåsning och låsning av dörrar

Låset kommunicerar med appen i din mobil via Bluetooth, så du måste se till att Bluetooth är aktiverat för att det skall fungera.

Öppna appen Danalock och logga in när du är i omedelbar närhet av den dörr du vill låsa upp/låsa och gå till "Keychain" menyn. Scrolla i sidled för att hitta det lås du vill hantera. Appen visar nu status på låset (dvs Låst eller Olåst).

Klicka nu på gröna hänglåset för att låsa upp dörren eller klicka på röda hänglåset för att låsa dörren. Obs att det tar några sekunder innan låset reagerar.



## Några låstips

- Se till att dörren är ordentligt stängd innan du försöker låsa
- Håll upp dörrhandtaget när du låser. Vissa lås spärrar låskolven om dörrhandtaget hänger ned.
- Om det fortfarande krånglar; lås och lås upp manuellt med vredet på dörrens insida och gör sedan nytt försök att låsa med appen.
- Skulle det trots allt inte gå att låsa, ring till låsansvarige Jörgen Tränk 0705-904340 för att få hjälp.
- **Glöm inte låsa alla dörrar du öppnat om du är siste person i anläggningen!**